




## Posición Neutral para el CBC tipo RMV

Reinhausen Manufacturing Inc.

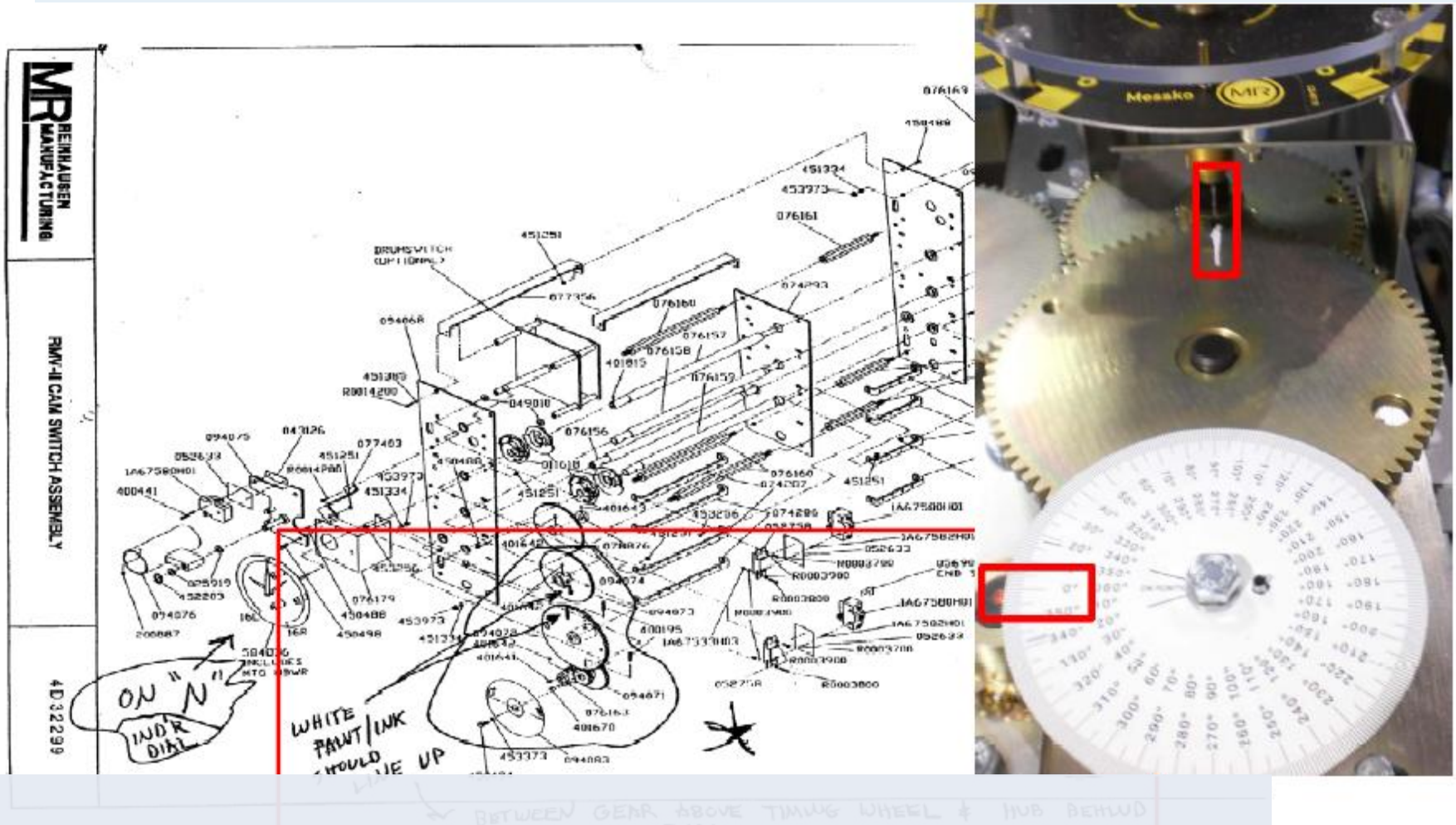


El indicador de posición debe estar en neutro "N"




El ángulo de indicación debe estar en 0°

# Posición Neutral: Accionamiento a Motor



Las marcas con tinta blanca deben estar alineadas entre el engranaje que esta sobre el indicador angular de tiempo y el eje localizado atrás del indicador de posición.

## Posición Neutral: RMV-II recipiente del aceite (Contactos)




**El reversor debe estar en el contacto más bajo**




**Los contactos móviles deben estar en posición no-puente en el contacto fijo del selector, como si marcaran 12 en punto en un reloj observando el selector de frente.**

# Posición Neutral: RMV-II recipiente del aceite (Bypass)



**Las marcas en el bypass deben estar alineadas**

# Posición Neutral: RMV-A recipiente del aceite (Contactos)




El contacto bypass debe estar puentando los contactos P2 y P3



El reversor debe estar en el contacto de adelante (el contacto izquierdo)

Los contactos móviles deben estar en posición no-puente en el contacto fijo del selector, como si marcaran 12 en punto en un reloj observando el selector de frente.



**Este barreno y el que está detrás  
deben estar alineados**



[www.reinhausen.com](http://www.reinhausen.com)